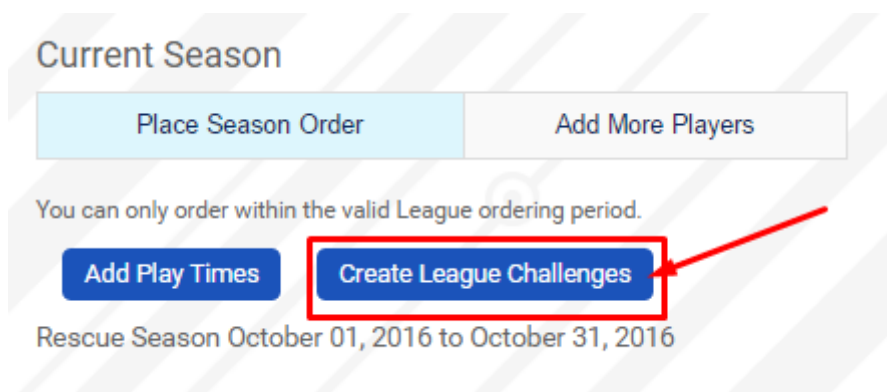


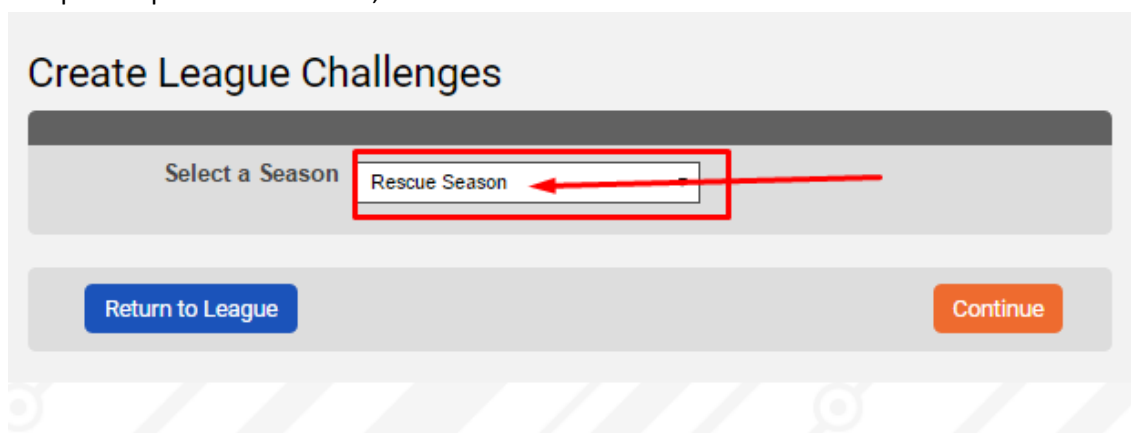
## Como solicitar um League Challenge

Para solicitar o evento no site:

1. Entre na página da sua Liga;
2. Clique no botão “Create League Challenge”;



3. Selecione a Opção “Rescue Season” (Season de Outubro que acabou de ser reportada) e depois clique em “Continue”;



4. Preencha os campos da página “Tournament Location” com os dados do local onde acontecerá o League Challenge e quando tiver terminado clique em “Next”;

## TOURNAMENT LOCATION

\* Required Fields

Use existing Favorite:

Location or Business \*

Address Line 1 \*

Address Line 2

City \*

Province/State

Postal/Zip Code \*

Country \*

Timezone \*

Update favorite

Save as Favorite

Favorite Name

Next

5. Na tela seguinte, preencha os campos destacados em vermelho (instruções e recomendações nos próximos passos) e **não** altere os demais campos;

The image shows a web form for tournament registration. Several fields are highlighted with red boxes:

- Tournament Name \***: A text input field at the top.
- Date \***: A date picker showing 28/10/2016.
- REGISTRATION**: A section with a checkbox for "Separate registration times by age division." and a time range "All Division Registration" from 9:00AM to 10:00AM.
- ADMISSION**: A section with a checkbox for "Separate admission by age divisions." and an "Admission" text input field.
- Product \***: A dropdown menu showing "Pokémon TCG".
- Category \***: A dropdown menu showing "TCG: Standard".
- Points Requirement**: A section with checkboxes for "Points requirement based on Championship Points" and three input fields for JR, SR, and MA, all containing the number 0.
- Organizer Phone**: A text input field.
- Organizer Email**: A text input field.
- Organizer**: A text input field.
- Website**: A text input field.
- Details**: A large text area at the bottom.

6.

7. No campo "Tournament Name", preencha o nome do torneio como: "League Challenge – Rescue Season – **Nome da Loja**"

Location Details

Please fill in the tournament details.

Tournament Name \*

Date \*

26/10/2016

**REGISTRATION**

Separate registration times by age division.

All Division Registration

9:00AM to 10:00AM

8. Preencha a data em que acontecerá o evento (dentro do período de 28/10 à 31/10);

Tournament Name \*

Date \*

28/10/2016

9. No campo "Category", o formato do evento deve ser Standart ou Expanded;

Product \*

Pokémon TCG

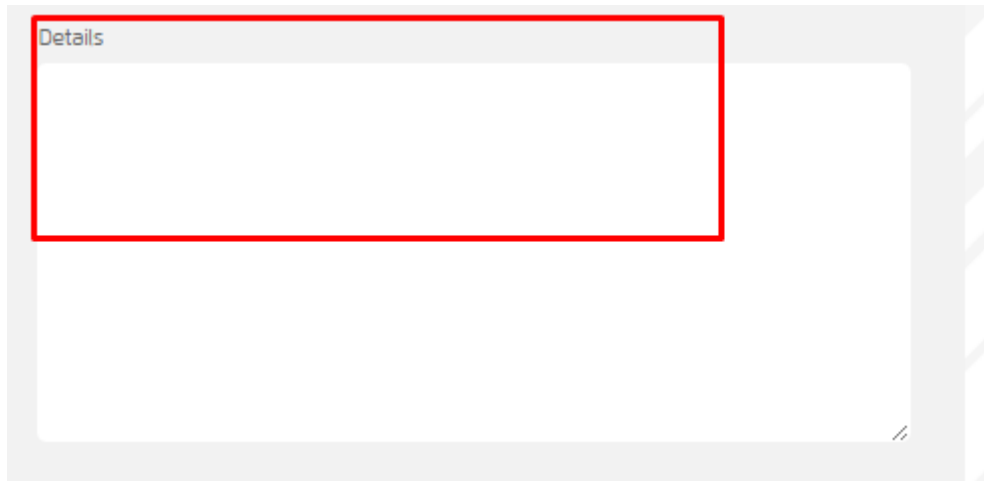
Category \*

TCG: Standard

10. No campo "Organizer Phone", informe o telefone de contato;

Organizer Phone Organizer Email

11. No campo “Details”, insira maiores informações sobre o evento (preço da inscrição, premiação, etc);

A screenshot of a web form interface. The form has a light gray background and a white content area. At the top left of the content area, the word "Details" is written in a small, light blue font. Below this label is a large, empty rectangular text input field. A red rectangular box is drawn around the top-left corner of this input field, highlighting it. The rest of the form area is empty.

**Observações:**

- Lembramos que o organizador é inteiramente responsável pela criação do evento e o Report no site da Pokémon
- Pedimos muita atenção dos organizadores na hora de selecionar o tipo de evento (Suíço SEM corte para TOP) e no input das informações dos jogadores, pois não conseguiremos editar o arquivo. Caso as informações estejam erradas, todo o torneio será comprometido.